

### HOJA DE TRABAJO 3

PUNTEO

NOMBRE: \_\_\_\_\_

DOCENTE: \_\_\_\_\_

GRADO: \_\_\_\_\_

**INSTRUCCIONES.** A continuación, se les presentan las imágenes de los tipos de bacterias, por lo que: **1.** Se le pide familiarizarse y aprenderlas. **2.** Pasar a la sección de laboratorio y con una fruta o verdura podrida, observarla en el microscopio. **3.** definir el/o los tipos de microorganismos presentes, por medio de resumen.

#### Cocos



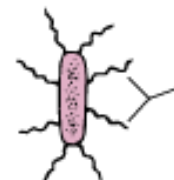
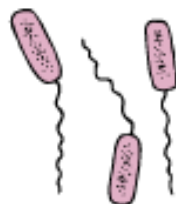
#### Bacilos



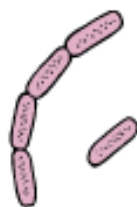
#### Espirilos



Esferas  
(Cocos)



Salmonella typhi



Clostridium tetani



Espirales  
(Espiroquetas)

Bastones  
(Bacilos)