



# TECNOLOGIA DE LA INFORMACIÓN Y LA COMUNICACIÓN.

*Prof. Eber Rodríguez*



FONDO  
**NICOLÁS**  
*para la Educación*

# ¿Para Qué Sirve el Teclado?




Para introducir datos, por eso decimos que es un periférico de entrada, y los datos que podemos introducir son las letras, los números y los caracteres (símbolos como la arroba o la coma) para escribir con el ordenador.






FONDO  
**NICOLÁS**  
*para la Educación*

# PARTES DEL TECLADO



 TECLADO ALFANUMÉRICO  
 TECLAS ESPECIALES  
 TECLAS DE FUNCIÓN

 TECLAS DIRECCIONALES  
 TECLADO NUMÉRICO  
 LUCES DEL TECLADO



FONDO  
**NICOLÁS**  
para la Educación



**Teclas de función:** cada una puede tener una o varias funciones dependiendo del programa que se esté utilizando.

**Tecla Retroceso:** mueve el cursor a la izquierda y al mismo tiempo un carácter.

**Tecla Supr:** suprime el carácter sobre el que está situado el cursor.

**Tecla Insert:** permite insertar caracteres entre otros ya existentes.

**Tecla Inicio:** traslada el cursor al principio de la línea.

**Tecla Fin:** mueve el cursor al final de la línea.

**Tecla RePág:** desplaza el cursor a una pantalla anterior.

**Tecla AvPág:** traslada el cursor a una pantalla posterior.

**Teclas de control del cursor:** permiten el movimiento del cursor por la pantalla.

**Teclas numéricas:** son los números y los caracteres propios de las operaciones aritméticas; se utilizan como una calculadora. Para activar estas teclas, se presiona la tecla BloqNum.

**Tecla Alt Gr:** activa el tercer carácter situado a la derecha que aparece en algunas teclas.

**Tecla Intro o Enter (Return):** confirma una acción (el teclado numérico dispone también de esta tecla), desplaza el cursor a la siguiente línea.

**Teclas Control y Alt:** realizan funciones especiales al ser pisadas en combinación con otras teclas.

**Barra espaciadora:** inserta un espacio en blanco entre los caracteres.

**Tecla Esc:** interrumpe el proceso que se está ejecutando o anula un comando de un programa.

**Tecla Tab:** permite desplazar el cursor algunas posiciones a la derecha.

**Tecla BloqMayús:** permite escribir en mayúsculas.

**Tecla Mayúscula:** permite escribir mayúsculas si se mantiene presionada al mismo tiempo que se pulsan las teclas con letras. En cambio, si se pulsa una tecla con un número, aparecerá el carácter que figure encima de él. Por ejemplo: al pulsar Mayúscula y 0 aparece el signo igual (=).

**Teclas de escritura:** son letras, números y diferentes caracteres. Se disponen en el teclado como las de una máquina de escribir.



FONDO  
**NICOLÁS**  
*para la Educación*