




COMUNICACIÓN Y LENGUAJE L2.





TÉCNICAS DE COMUNICACIÓN ORAL. 😊





¿QUÉ ES Y CUALES SON?



EXPOSICIÓN ORAL





Presentación estructurada de un tema ante un grupo de personas. Tiene introducción, desarrollo y conclusión.



EJEMPLO:

Exponer un tema en
clase o una presentación
de proyecto.



EL DEBATE



1






Discusión organizada entre dos o más personas que defienden puntos de vista opuestos.

- Participa un moderador.



EJEMPLO:



Debate escolar sobre el uso de la inteligencia artificial.



LA ENTREVISTA



1





Es un diálogo entre dos personas: El entrevistador (pregunta) y el entrevistado (responde).



EJEMPLO:

Entrevista de trabajo o entrevista periodística.



EL DIÁLOGO





Intercambio verbal entre dos o más personas para compartir ideas, sentimientos o información.




EJEMPLO:



Conversación
entre compañeros
o entre profesor y
estudiante.



LA MESA REDONDA





Conversación formal entre
varios especialistas que
opinan sobre un mismo tema.





Todos los participantes tienen
el mismo nivel jerárquico.
Hay un moderador que organiza
los turnos.



EJEMPLO PRÁCTICO:



- Tema: “¿Debe reducirse el uso de teléfonos móviles en las escuelas?”
- Participantes (roles):
- Moderador: Ana
- Invitado 1: Carlos (defiende la reducción del uso del móvil)
- Invitado 2: Sofía (está en contra de restringirlo)
- Invitado 3: Diego (propone soluciones intermedias)





LA CONFERENCIA





Exposición formal realizada
por un experto ante un público
interesado.

Generalmente un solo orador.





EJEMPLO DE CONFERENCIA PARA ESTUDIANTES



Título: “Cómo descubrir tus talentos y
usarlos para tu futuro”

Conferencista: Prof. Mariana López
Público: Estudiantes de secundaria.





EL FORO



Es un espacio de comunicación y discusión donde varias personas pueden expresar sus ideas, opiniones y argumentos sobre un tema específico, con el objetivo de informar, debatir o tomar decisiones.



EJEMPLO PRÁCTICO:



Tema: “Cómo mejorar la convivencia en el aula”

Participantes: Todos los alumnos y un moderador (el profesor)

Actividad: Cada estudiante da su opinión, escucha a los demás y al final se elabora un acuerdo o propuesta para la clase.

