



¡Bienvenido a la edición de Inglés sin Barreras en DVD! Las características del sistema audiovisual DVD agilizan el aprendizaje del inglés ya que le permiten pasar rápida y fácilmente de una sección del curso a otra. Los menús de Inglés sin Barreras le dan acceso directo e instantáneo a cualquier sección del curso.



El menú principal le ofrece cuatro opciones.



Si elige la opción *Lecciones* accederá a otro menú que incluye las cinco lecciones de cada volumen.



Cada lección dispone a su vez de otro menú que incluye dos o tres opciones.

Al iniciar la reproducción del DVD, puede acceder directamente al menú principal pulsando la tecla *menu*.

Pulse las teclas de dirección para seleccionar la opción que desea ver. Luego, pulse la tecla *play* o *enter*.

Si usted está viendo una sección determinada y desea regresar al menú anterior, pulse la tecla *menu*.

Si desea información adicional, consulte el manual de instrucciones de su reproductor de DVD (*DVD player*).

Inglés sin Barreras

El Video-Maestro de Inglés Conversacional

1 Conociéndonos

Cuaderno de ejercicios

Conociéndonos

Índice

Lección Uno

Vocabulario.....	5
Clase	8
Diálogo	10
Examen	11
Respuestas	12

Lección Dos

Vocabulario.....	17
Clase	19
Diálogo	21
Examen	22
Respuestas	23

Lección Tres

Vocabulario.....	27
Clase	29
Diálogo	31
Examen	32
Respuestas	33

Lección Cuatro

Vocabulario.....	39
Clase	42
Diálogo	44
Examen	45
Respuestas	46

Aprendamos Viajando	51
---------------------------	----

Examen Final	61
--------------------	----

No se olvide de estudiar las lecciones en el manual antes de hacer los ejercicios de este cuaderno.

Examen Inicial

Antes de comenzar el estudio de este volumen, dedique unos minutos a contestar a las 15 preguntas del examen siguiente. Llene el círculo correspondiente a la respuesta correcta.

1. I _____ from Mexico.
☐ a) 're
☐ b) am
☐ c) are
☐ d) too
☐ e) 's
2. _____ name is Raúl.
☐ a) Is
☐ b) Her
☐ c) Is
☐ d) My
☐ e) I am
3. _____ are you?
I'm fine.
☐ a) Fine
☐ b) How
☐ c) What
☐ d) Where
☐ e) Good
4. What's _____ name?
☐ a) your
☐ b) is
☐ c) are
☐ d) from
☐ e) too
5. Where _____ from?
☐ a) 's you
☐ b) you
☐ c) are you
☐ d) is
☐ e) your
6. I'm fine. How _____ you?
☐ a) is
☐ b) about
☐ c) from
☐ d) do
☐ e) too
7. _____ you later.
☐ a) She
☐ b) See
☐ c) Where are
☐ d) How
☐ e) Tomorrow
8. Your mother and father are your _____.
☐ a) aunt and uncle
☐ b) parent
☐ c) grandparents
☐ d) children
☐ e) parents
9. Your father's sister is your _____.
☐ a) uncle
☐ b) sister
☐ c) aunt
☐ d) father
☐ e) brother
10. _____ from Colombia.
☐ a) He
☐ b) We
☐ c) Your
☐ d) Their
☐ e) They're
11. How's it going?
☐ a) Not much.
☐ b) Not bad.
☐ c) See you later.
☐ d) To Peru.
☐ e) I'm fine, too.
12. _____ Roberto's brother?
☐ a) Who is
☐ b) Who are
☐ c) What is
☐ d) What are
☐ e) Is
13. Carmen is my _____ not my _____.
☐ a) uncle, aunt
☐ b) niece, sister
☐ c) brother, sister
☐ d) nephew, niece
☐ e) father, mother
14. Tony is _____ grandson.
☐ a) She
☐ b) Helens
☐ c) he
☐ d) Helen's
☐ e) Helen is
15. My _____ name is Juan.
☐ a) uncle
☐ b) uncle's
☐ c) uncles's
☐ d) uncle is
☐ e) uncles

Cuando haya estudiado todas las lecciones de este volumen, haga el mismo examen de nuevo. Lo encontrará al final de este cuaderno, en la página titulada "Examen Final".

Compare los resultados obtenidos en este examen con los del examen final. Así comprobará lo que ha aprendido y podrá medir su progreso.

Cuando haya terminado este examen, empiece a estudiar la Lección Uno.

Lección

 **Inglés sin Barreras**

<p>Welcome. <i>Bienvenidos.</i></p> 	<p>My name is Laura West. <i>Mi nombre es Laura West.</i></p> 	<p>What is your name? <i>¿Cuál es su nombre? ¿Cómo se llama usted?</i></p> 
<p> Good morning. How are you? <i>Buenos días. ¿Cómo está usted?</i></p> 	<p>Good afternoon. <i>Buenas tardes.</i></p> 	<p> Good evening. <i>Buenas noches.</i></p> 



Vocabulario

1

Encontrará las respuestas en la página 12.

A. Ponga las letras en orden y formará palabras del vocabulario de esta lección. La primera letra ya está colocada.

Ejemplo: neam name

1. odog g

2. ahtw w

3. fein f


4. morf f

5. olelh h

6. gnith n

7. gneevin e

8. odoybge g



1

Vocabulario

B. Escriba dos oraciones completas que sirvan de presentación a las personas que aparecen en las fotografías.



Vaneza Padilla
Mexico

Ejemplo:

My name's Vaneza Padilla.
I'm from Mexico.



Ricardo Gabrielli
Colombia

1.



Carmen Montiel
Guatemala

2.



Gonzalo García
Argentina


3.

Vocabulario


1




Imelda Interiano
Nicaragua



Juan Hermano
Mexico



Vicente Catalá
Cuba



Piño Moreau
Spain

4.

5.

6.

7.

Encontrará las respuestas en la página 13.

**C. Conteste a cada pregunta con una oración completa.
Use la palabra o palabras entre paréntesis.**

Ejemplo: What's your name?

(José) My name's José.

1. What's your name?

(Salvador) _____

2. Where are you from?

(Mexico City) _____

3. How are you?

(fine, thanks) _____

4. What's your name?

(Linda Márquez) _____

5. How are you?

(fine) IM FINE THANKS YOU


6. Where are you from?

(Puerto Rico) IM FROM PUERTO RICO

D. Escriba las preguntas correspondientes a estas respuestas.

Ejemplo:

Where are you from?
I'm from Panama.



1. _____
My name is Laura West.

I'm fine, thank you.

3. _____
I am from El Salvador.

4. _____
Fine.

5. _____
My name's Cecilia Ortega.

6. _____
I'm fine. How are you?

7. _____
Honduras.

8. _____
Teresa.

Encontrará las respuestas en la página 13.

La lista siguiente le proporciona las respuestas a las oraciones. Escriba la respuesta más adecuada debajo de cada oración.

~~I'm from Peru.~~

See you tomorrow.

~~My name's Maritza.~~

I'm fine, too.

~~Nice to meet you, Manuel.~~

Good morning.

I'm fine.

Good evening. How are you?

Nice to meet you, too.

Ejemplo: Where are you from?

I'm from Peru.

1. Good evening.

2. Goodbye.

3. How are you?

4. Nice to meet you.

5. What's your name?

6. My name's Manuel.

7. Good morning.

8. I'm fine.

Encontrará las respuestas en la página 14.

Haga un círculo alrededor de la palabra correcta.

Ejemplo: My name's / name Ricardo Muñoz.

1. What / Where are you from?
2. Nice to meet too / you, too
3. How / What are you?
4. I am from Peru / fine.
5. Goodbye. See you / my tomorrow.
6. Good afternoon / night. How are you?
7. My name is Colombia / Patricia
8. I'm fine, thanks / goodbye