


 PRESENTACIÓN

Diseño y

× **Diagramación**

de Invitaciones






¿Qué es el diseño y diagramación?

El diseño y diagramación de invitaciones es el proceso creativo de organizar elementos visuales y textuales para comunicar un mensaje de manera atractiva. Una buena presentación causa impacto y genera expectativa en los invitados.

Elementos básicos del diseño:

- Tipografía: estilo y legibilidad del texto
- Color: paleta que transmite emociones
- Imágenes: ilustraciones y fotografías
- Composición: distribución armónica de elementos



Principios Clave

Claridad


La información debe ser legible y estar ordenada de forma lógica para facilitar la lectura del destinatario.

Armonía Visual

Combinar colores y formas de manera equilibrada crea una presentación atractiva y profesional.

Jerarquía

Destacar lo más importante usando tamaño y posición estratégica guía la atención del lector.



Ejemplos y Estilos

Invitación Clásica y Elegante

Diseño sofisticado con tipografías serif, colores neutros como dorado, blanco y negro. Incluye ornamentos decorativos y detalles refinados. Ideal para bodas formales, galas y eventos de etiqueta.



Invitación Moderna y Minimalista

Estilo limpio con mucho espacio en blanco, tipografías sans-serif y paleta de colores reducida. Menos elementos decorativos, enfoque en la legibilidad. Perfecta para eventos corporativos y celebraciones contemporáneas.

Invitación Temática o Creativa

Diseño personalizado según la ocasión: tropical, vintage, infantil o artístico. Usa ilustraciones, patrones únicos y colores vibrantes. Excelente para fiestas temáticas, cumpleaños y eventos especiales.



Consejos Prácticos



Paleta Limitada

Tipografía
Adecuada

Espacios Bien
Distribuidos



Formatos
Correctos

Coherencia
Visual

Evitar Saturación

Revisar Errores

Medio de Entrega



¡Gracias!

TAREA: REALIZAR UN DISEÑO DE INVITACIONES

